



**AFINCO**



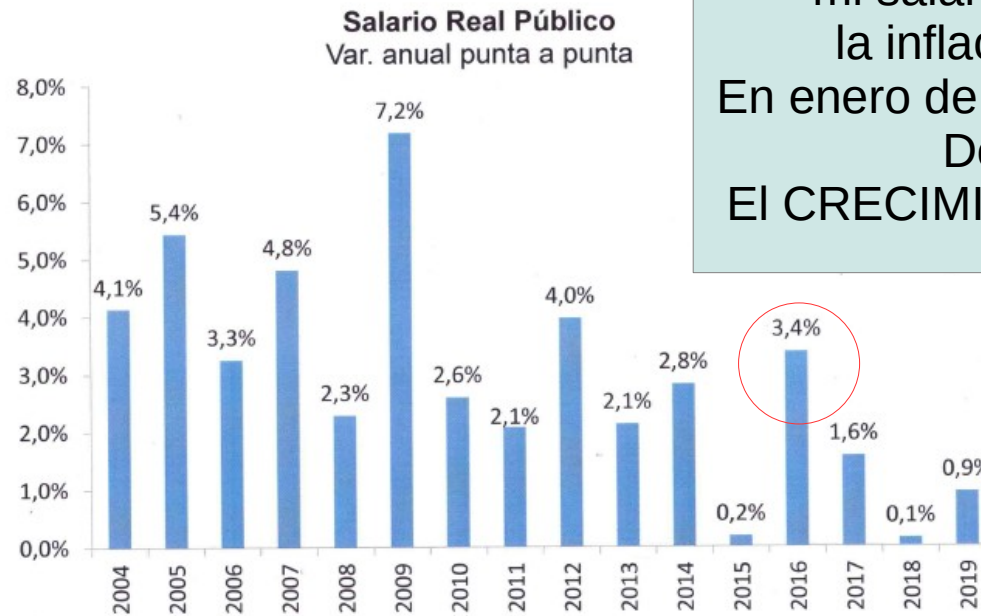
# PAUTA SALARIAL PÚBLICOS

**PRESENTACIÓN EN CONSEJO SUPERIOR TRIPARTITO  
PROY. DE LEY DE PRESUPUESTO: ARTICULADO Y EXPOSICIÓN DE MOTIVOS  
ENCUESTA EXPECTATIVAS INFLACIÓN BCU**

# EVOLUCIÓN PÚBLICOS

## Evolución salarial de trabajadores pú

- Índice Medio de Salarios INE.



Año 2016:  
Crecimiento real 3,4%,  
si en enero de 2016  
mi salario era de \$100,  
la inflación fue 8,1%,  
En enero de 2017 mi salario fue  
De \$111,5.  
El CRECIMIENTO fue  $8,1+3,4$

# 2021 - 2022

SCAN\_20200824\_121338908.pdf - Adobe Acrobat Reader DC

Archivo Edición Ver Firmar Ventana Ayuda

Inicio Herramientas SCAN\_20200824\_1... x proyecto\_presupue... Iniciar sesión

7 / 11 75%

## Pauta salarial 2021-2024

- **Enero 2021:**
  - **Inflación al cierre de 2020 menos el centro de rango meta.**
- **Enero 2022:**
  - **Inflación esperada** para el cierre de 2022, consignada en el Presupuesto 2021-24.
  - **Adicional equivalente al 30% del salario real perdido en 2021.**
  - Se entiende como pérdida de salario real en 2021 a la diferencia entre la inflación observada de ese año y lo otorgado en enero de 2021.

16

ESP INTL 10:22 07/09/2020

# 2023

SCAN\_20200824\_121338908.pdf - Adobe Acrobat Reader DC

Archivo Edición Ver Firmar Ventana Ayuda

Inicio Herramientas SCAN\_20200824\_1... x proyecto\_presupue... Iniciar sesión

8 / 11 75%

## Pauta salarial 2021-2024

- **Enero 2023:**
  - **Inflación esperada en Presupuesto 2021-24 para el cierre de 2023.**
  - Si la inflación observada al cierre de 2022 fue igual a la estimada en el Presupuesto 2021-24 para ese año, se otorgará un adicional equivalente al **25% del salario real perdido en 2021 (ya definido).**
  - Si la inflación observada al cierre de 2022 fue mayor a la estimada en el Presupuesto 2021-24, se **adicionará la diferencia entre la inflación observada y esperada de ese año. En este caso, no se otorgará el 25% de salario real perdido en 2021.**

16

ESP INTL 10:23 07/09/2020

# 2024

SCAN\_20200824\_121338908.pdf - Adobe Acrobat Reader DC

Archivo Edición Ver Firmar Ventana Ayuda

Inicio Herramientas SCAN\_20200824\_1... x proyecto\_presupue...

9 / 11 75%

## Pauta salarial 2021-2024

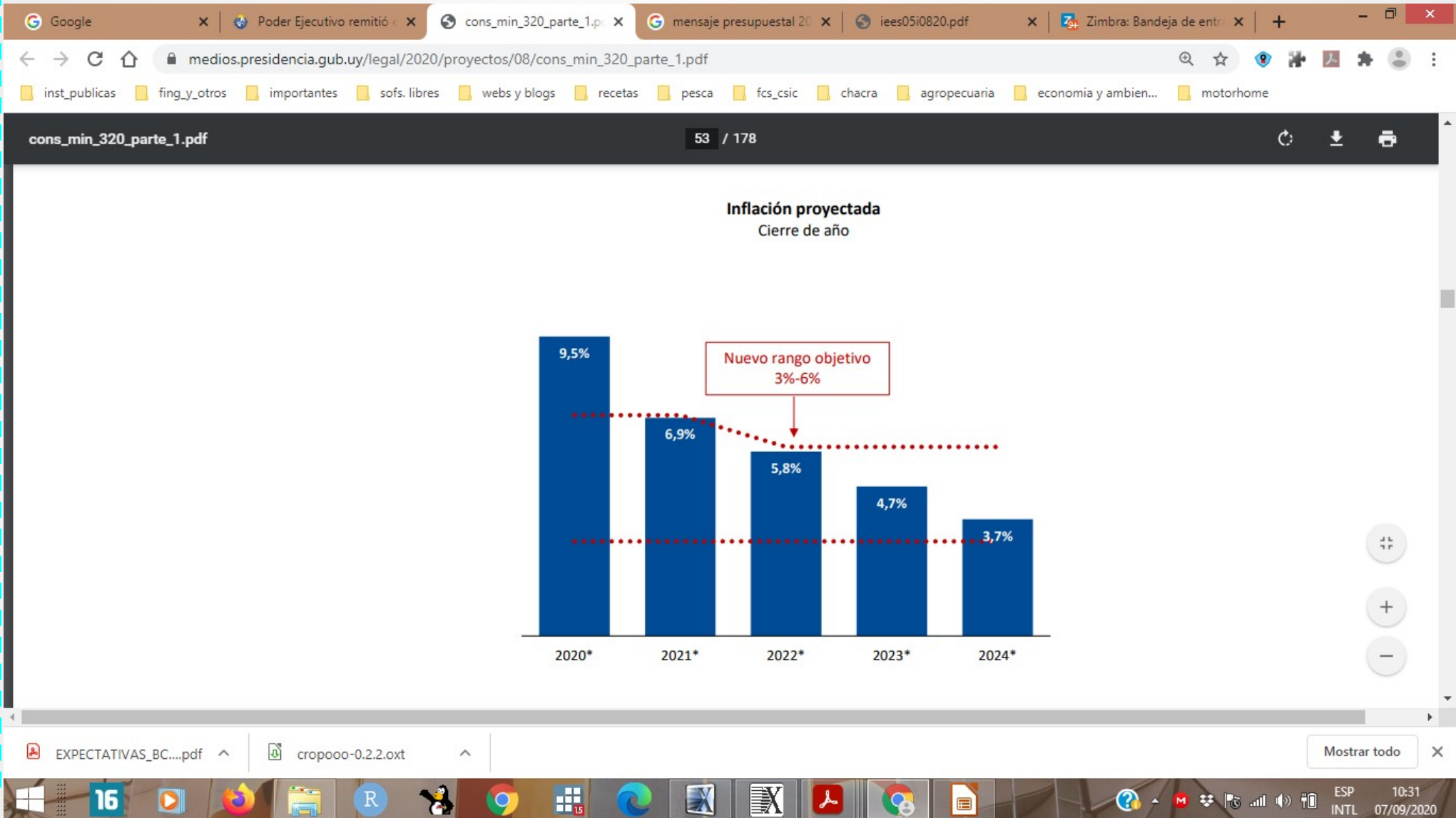
- **Enero 2024:**
  - **Inflación esperada en Presupuesto 2021-24 para el cierre de 2024.**
  - Si la inflación observada al cierre de 2023 fue igual a la estimada en el Presupuesto 2021-24, se otorgará **el 45% del salario real perdido en 2021.**
  - Si la inflación observada al cierre de 2023 fue mayor a la estimada en el Presupuesto 2021-24, **se adicionará la diferencia entre la inflación observada y esperada ese año. En tal caso, también se otorgará el 45% de la pérdida de salario real de 2021.**

16

15

ESP INTL 10:24 07/09/2020

# INFLACIÓN: QUE ESPERA EL GOB.?



# QUE DICEN LOS AGENTES?

EXPECTATIVAS\_BCU\_AGOSTO.pdf - Adobe Acrobat Reader DC

Archivo Edición Ver Firmar Ventana Ayuda

Inicio Herramientas SCAN\_20200824\_1... proyecto\_presupue... EXPECTATIVAS\_BC... x Iniciar sesión

ENCUESTA SELECTIVA DE EXPECTATIVAS DE INFLACIÓN  
Agosto de 2020

Tasas de inflación para el período que se indica (cifras expresadas en porcentaje)	Agosto 2020 (este mes)	Agosto 2020 - Enero 2021 (próximo semestre)	Enero - Diciembre 2020 (año calendario corriente)	Agosto 2020 - Julio 2021 (próximos 12 meses)	Enero - Diciembre 2021 (año calendario siguiente)	Agosto 2021 - Julio 2022 (próximos 24 meses)	Enero - Diciembre 2022 (año calendario siguiente)
1. Mediana	0.50	3.75	9.29	7.60	8.00	7.70	7.50
2. Promedio simple	0.52	3.72	9.21	7.68	7.95	7.67	7.40
3. Desvío estándar	0.14	0.81	0.57	0.91	0.63	0.69	0.78
4. Mínimo	0.30	1.10	8.00	5.10	6.75	5.75	5.25
5. Máximo	0.90	4.89	10.09	9.26	9.13	8.80	8.30
6. Cantidad de respuestas	25	25	26	24	26	20	21

Colaboraron este mes: AFAP SURA, A. LEMA (VIXION), BBVA, BHU, BSE, CED, CINVE, CITI, CIU, CPA FERRERE, CUESTA DUARTE, EQUIPOS CONSULTORES, EXANTE, GRANT THORNTON, HSBC, IECON, INTEGRACIÓN AFAP, ITAU, J. DE HAEDO, KPMG, OIKOS, PUENTE, PWC, REPÚBLICA AFAP, SANTANDER, SCOTIABANK.

<sup>1</sup>Los meses de marzo, junio, setiembre y diciembre se amplía el número de preguntas en la encuesta.

A continuación se reproduce el histograma de las expectativas de inflación para los próximos veinticuatro meses.

8

Windows taskbar: 16, Firefox, File Explorer, R, Linux, Chrome, Edge, Word, PDF Reader, Chrome, Excel, Search, ESP INTL, 10:28, 07/09/2020

# QUE DICEN LOS AGENTES?

EXPECTATIVAS\_BCU\_AGOSTO.pdf - Adobe Acrobat Reader DC

Archivo Edición Ver Firmar Ventana Ayuda

Inicio Herramientas SCAN\_20200824\_1... proyecto\_presupue... EXPECTATIVAS\_BC... x Iniciar sesión

1 / 1 139%

### ENCUESTA SELECTIVA DE EXPECTATIVAS DE INFLACIÓN

Agosto de 2020

Tasas de inflación para el período que se indica (cifras expresadas en porcentaje)	Agosto 2020 (este mes)	Agosto 2020 - Enero 2021 (próximo semestre)	Enero - Diciembre 2020 (año calendario corriente)	Agosto 2020 - Julio 2021 (próximos 12 meses)	Enero - Diciembre 2021 (año calendario siguiente)	Agosto 2021 - Julio 2022 (próximos 24 meses)	Enero - Diciembre 2022 (año calendario siguiente)
1. Mediana	0.50	3.75	9.29	7.60	8.00	7.70	7.50
2. Promedio simple	0.52	3.72	9.21	7.68	7.95	7.67	7.40
3. Desvío estándar	0.14	0.81	0.57	0.91	0.63	0.69	0.78
4. Mínimo	0.30	1.10	8.00	5.10	6.75	5.75	5.25
5. Máximo	0.90	4.89	10.09	9.26	9.13	8.80	8.30
6. Cantidad de respuestas	25	25	26	24	26	20	21

Colaboraron este mes: AFAP SURA, A. LEMA (VIXION), BBVA, BHU, BSE, CED, CINVE, CITI, CIU, CPA FERRERE, CUESTA DUARTE, EQUIPOS CONSULTORES, EXANTE, GRANT THORNTON, HSBC, IECON, INTEGRACIÓN AFAP, ITAU, J. DE HAEDO, KPMG, OIKOS, PUENTE, PWC, REPÚBLICA AFAP, SANTANDER, SCOTIABANK.

<sup>1</sup>Los meses de marzo, junio, setiembre y diciembre se amplía el número de preguntas en la encuesta.

A continuación se reproduce el histograma de las expectativas de inflación para los próximos veinticuatro meses.

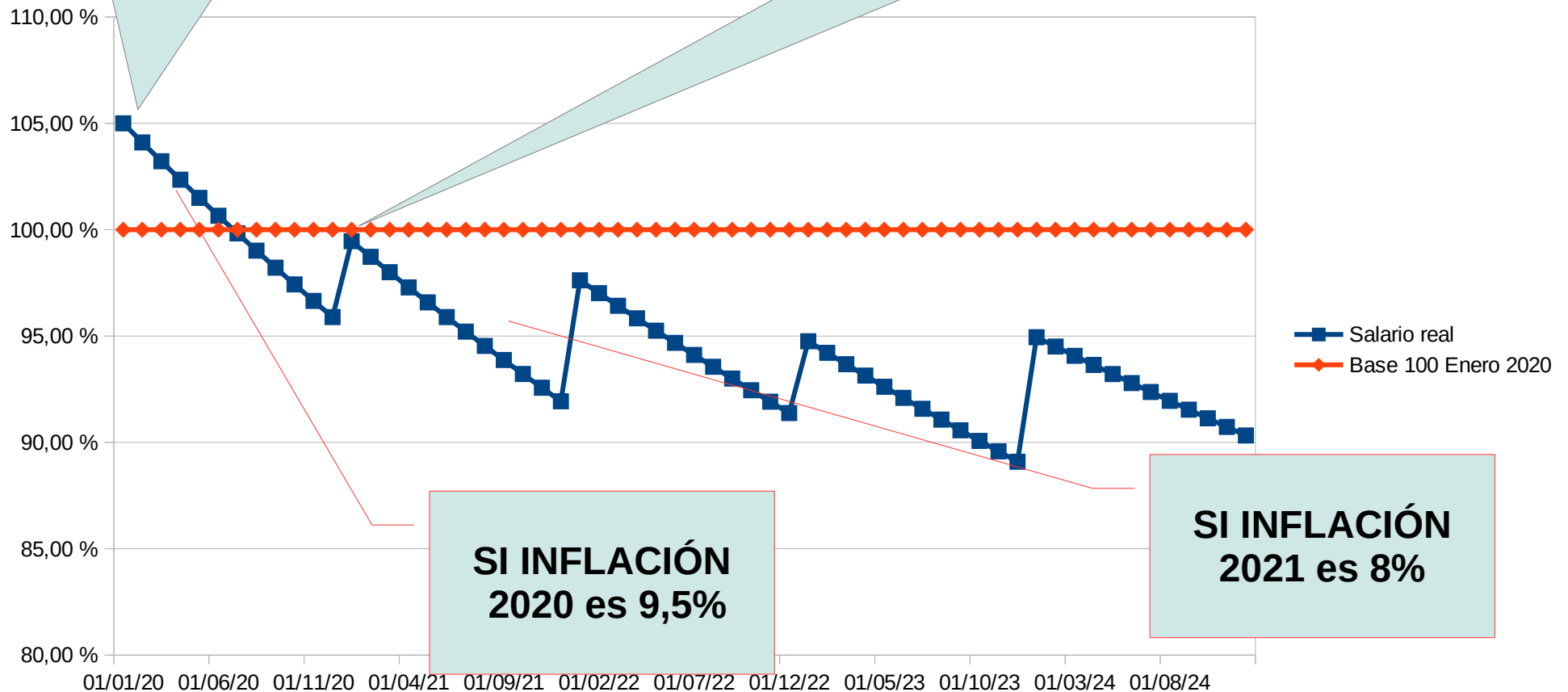
8



# COMO VAN A SER LOS AJUSTES?

En enero 2020 tuvimos 8,9% de Aumento: 3,9% corregía 2019 Y 5% INFLACIÓN ESPERADA 2020

En enero 2021 SOLO TENDREMOS EL CORRECTIVO 2020: 4,5%.



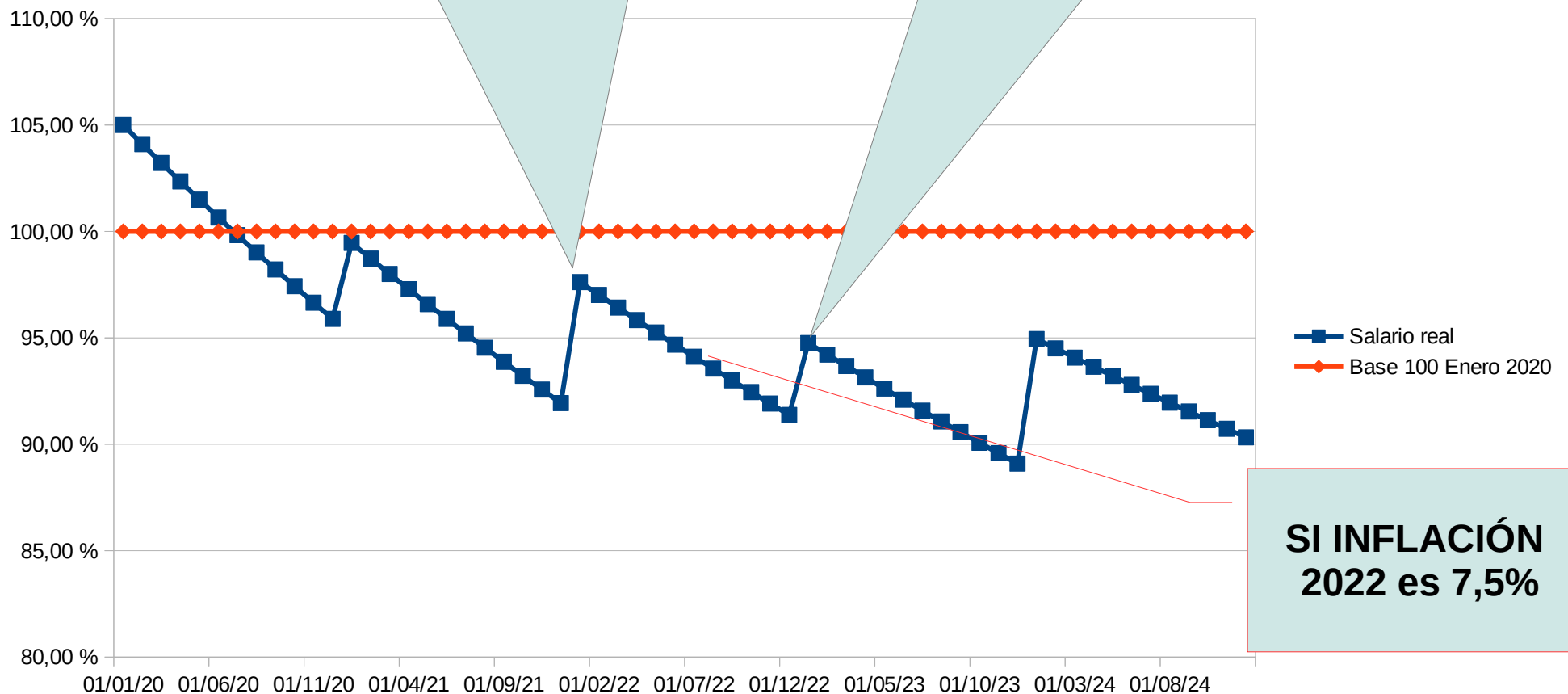
**SI INFLACIÓN  
2020 es 9,5%**

**SI INFLACIÓN  
2021 es 8%**

# COMO VAN A SER LOS AJUSTES?

Enero 2022: INF. PROYECTADA **5,8%**  
MAS 30% de (inflación 2021 – aumento 2021)  
(esto NO ES LO PERDIDO EN 2021).  
 $0,3 \times (8\% - 4,5\%) = 1,05$   
**AUMENTO=6,85%**

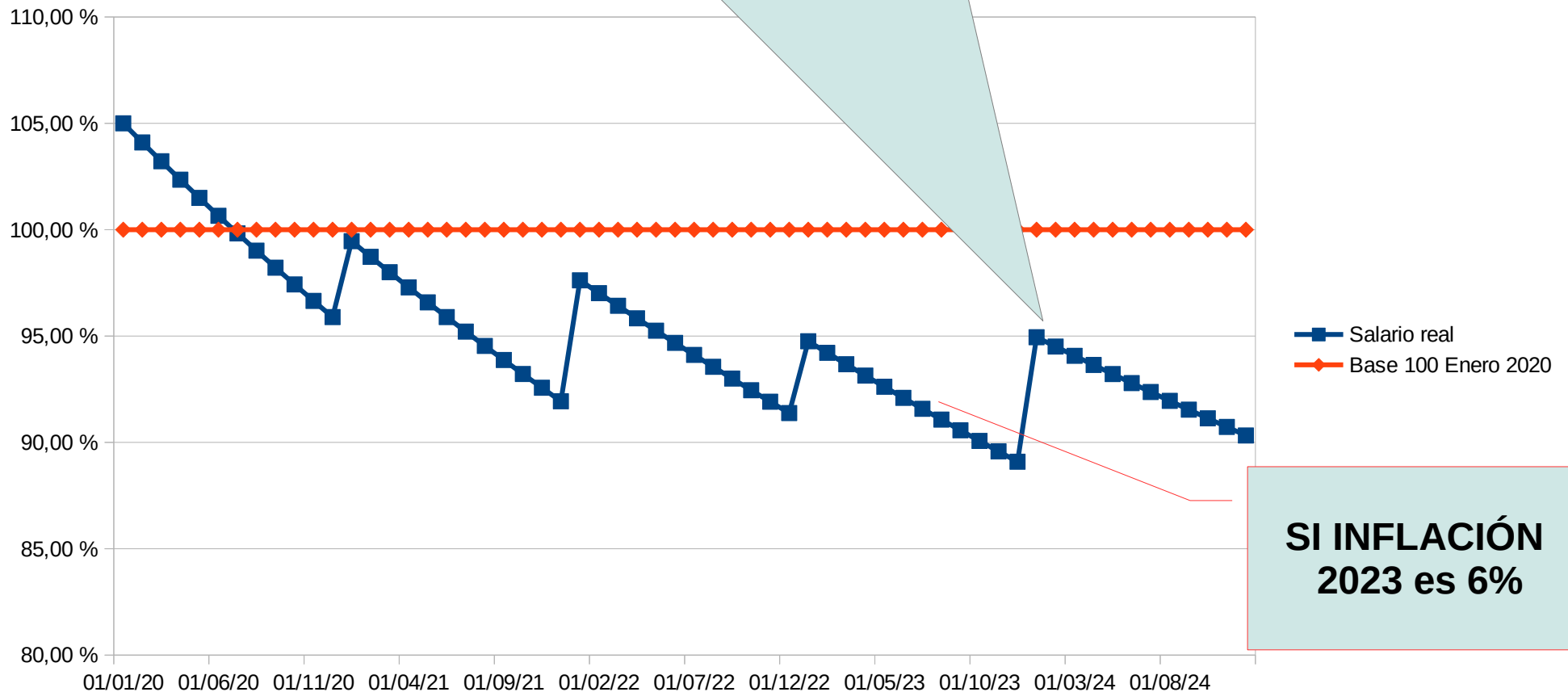
Enero 2023: INF. PROYECTADA **4,7%**  
MAS CORRECTIVO 2022 **1,7%**  
**AUMENTO=6,4%**



**SI INFLACIÓN  
2022 es 7,5%**

# COMO VAN A SER LOS AJUSTES?

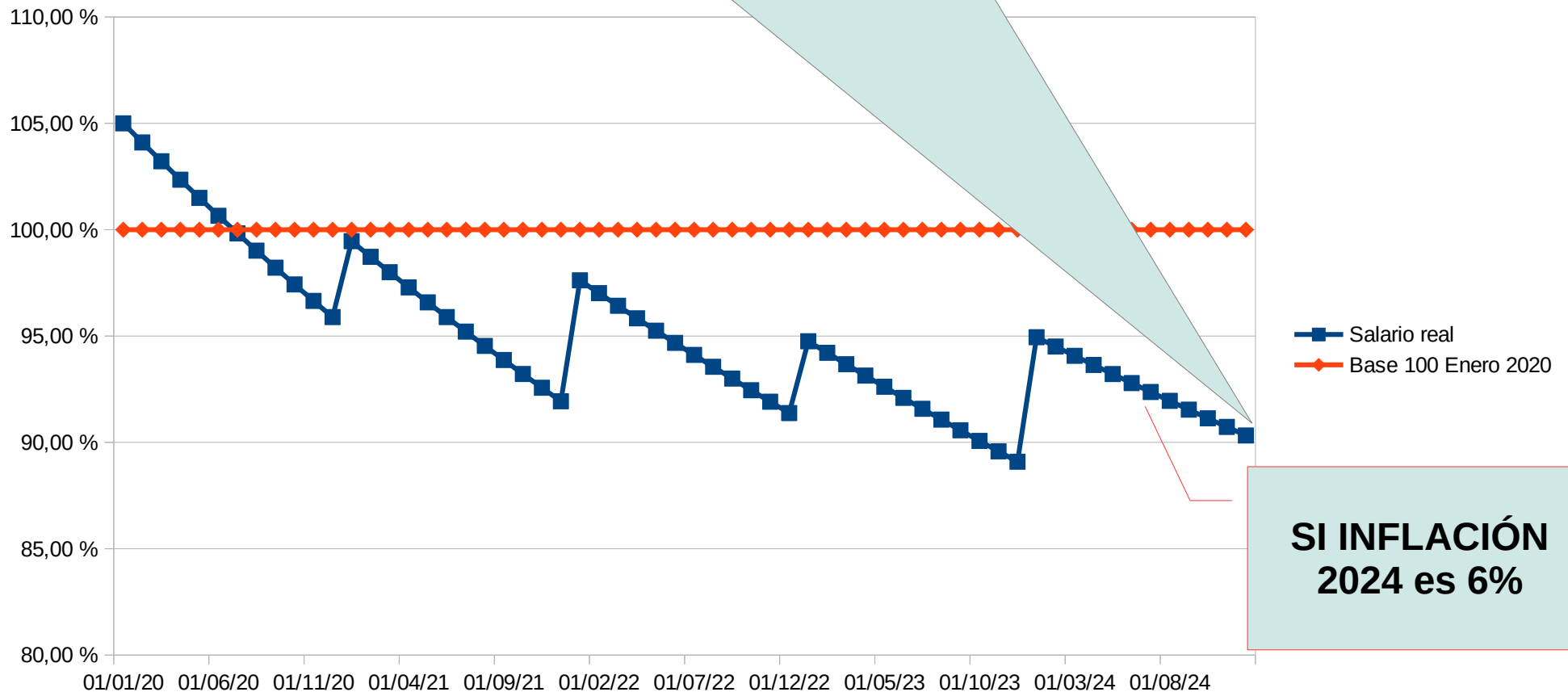
Enero 2024: INF. PROYECTADA **3,7%**  
MAS CORRECTIVO 2023 **1,3%**  
MAS 45% de (inflación 2021 – aumento 2021)  
(esto NO ES LO PERDIDO EN 2021)  $0,45 \cdot (8\% - 4,5\%) = 1,575\%$   
**AUMENTO = 6,575%**



**SI INFLACIÓN  
2023 es 6%**

# COMO VAN A SER LOS AJUSTES?

PARA VOLVER A TENER EL SALARIO DE ENERO DE 2021  
EL 31 DE DICIEMBRE DE 2024 TENDRÍAMOS QUE TENER UN  
AUMENTO DEL ORDEN DEL 8,5%



**SI INFLACIÓN  
2024 es 6%**

# ADMINISTRATIVO 1 INC – C.10.7

**SALARIO EN ENERO 2020: \$ 58,917,  
CUANDO LA INFLACIÓN ALCANZÓ EL  
5% QUEDAMOS EN BASE 100=\$56,478**

**PERDIDA REAL EN EL  
QUINQUENIO RESPECTO A  
BASE 100: \$169,431**

